



ТЕРРИТОРИАЛЬНЫЙ ОРГАН
ФЕДЕРАЛЬНОЙ СЛУЖБЫ
ГОСУДАРСТВЕННОЙ СТАТИСТИКИ
ПО ОРЕНБУРГСКОЙ ОБЛАСТИ

СОЦИАЛЬНО-ЭКОНОМИЧЕСКОЕ ПОЛОЖЕНИЕ

январь – октябрь 2024 года

09.12.2024

Данные оперативной статистики

СОДЕРЖАНИЕ

Основные социально-экономические показатели	3
Промышленное производство	4
Сельское хозяйство	6
Строительство	8
Автомобильный транспорт	9
Потребительский рынок	10
Индексы потребительских цен на товары и услуги	12
Зарботная плата работников организаций	14
Финансовые результаты деятельности организаций	15

СОЦИАЛЬНО-ЭКОНОМИЧЕСКИЕ ПОКАЗАТЕЛИ

в % к соответствующему периоду предыдущего года

ОРЕНБУРГСТАТ

январь – октябрь 2024 г.

Объем отгруженных товаров, работ, услуг, выполненных собственными силами в промышленности

1 418,2 млрд рублей

Объем работ, выполненных по виду деятельности «Строительство»

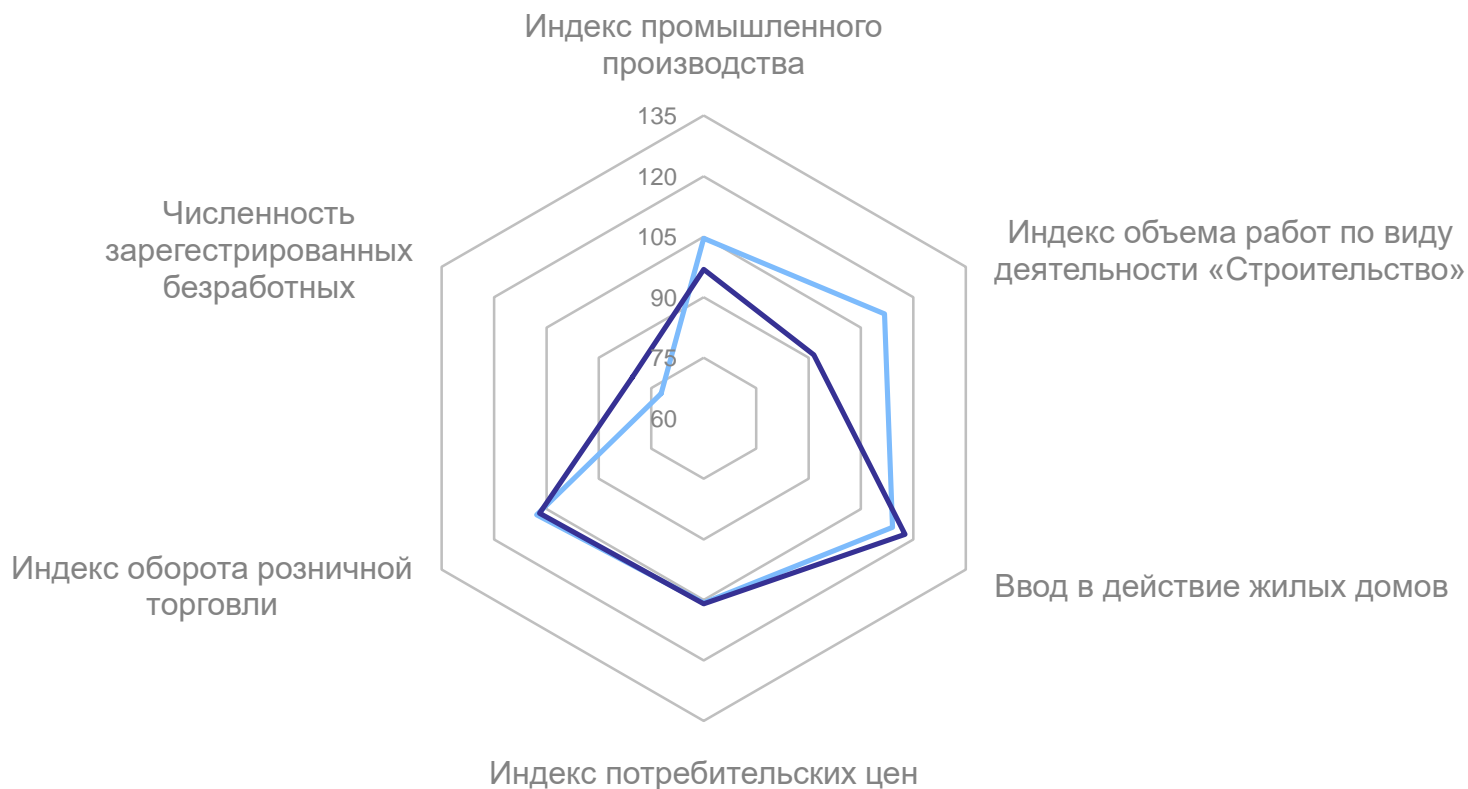
90,3 млрд рублей

Численность зарегистрированных безработных

5,9 тыс. человек

Оборот розничной торговли

435,3 млрд рублей



— Январь – октябрь 2023 г. к январю – октябрю 2022 г.

— Январь – октябрь 2024 г. к январю – октябрю 2023 г.

ИНДЕКСЫ ПРОМЫШЛЕННОГО ПРОИЗВОДСТВА

в процентах

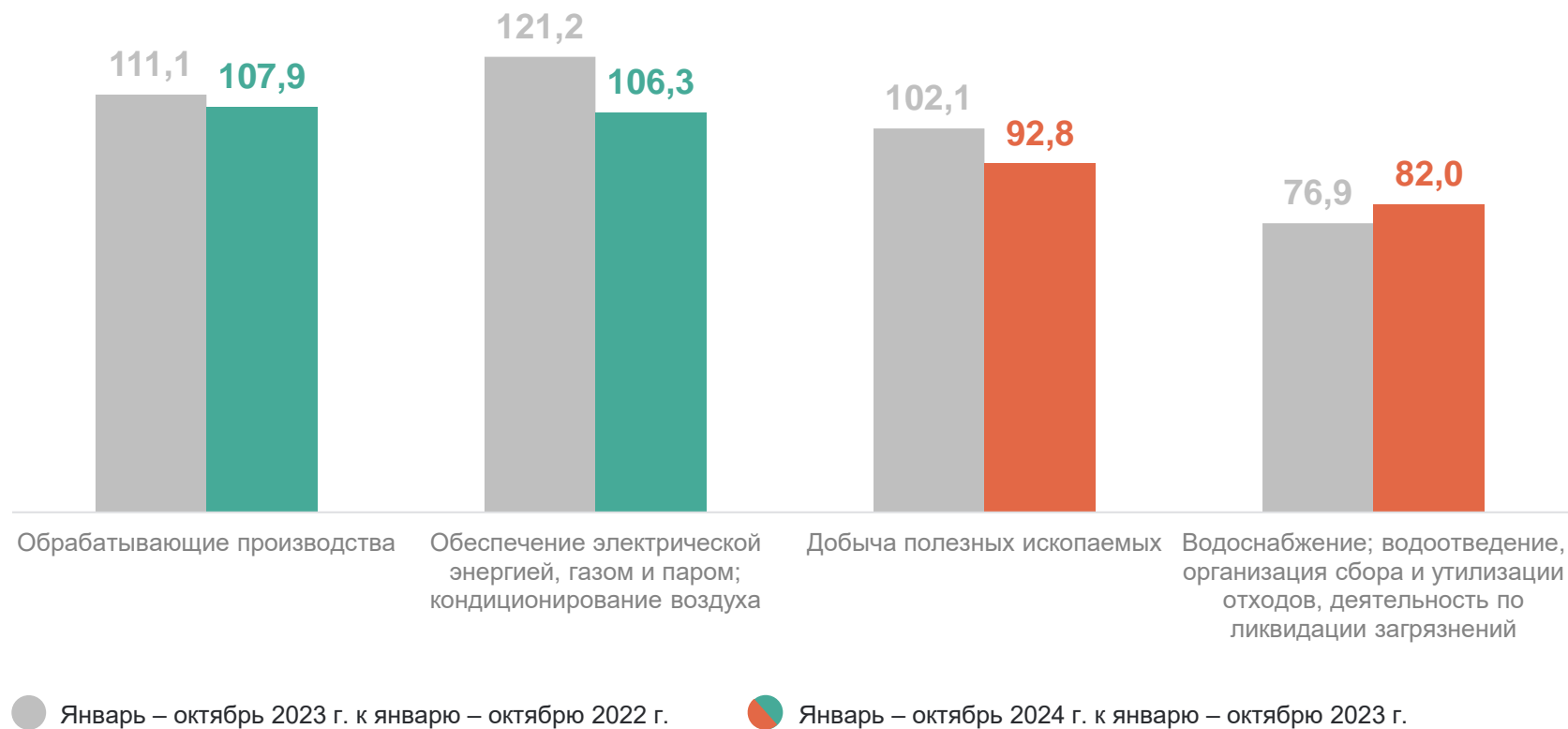
ОРЕНБУРГСТАТ

январь – октябрь 2024 г.
к январю – октябрю 2023 г.

96,9%

январь – октябрь 2023 г.
к январю – октябрю 2022 г.

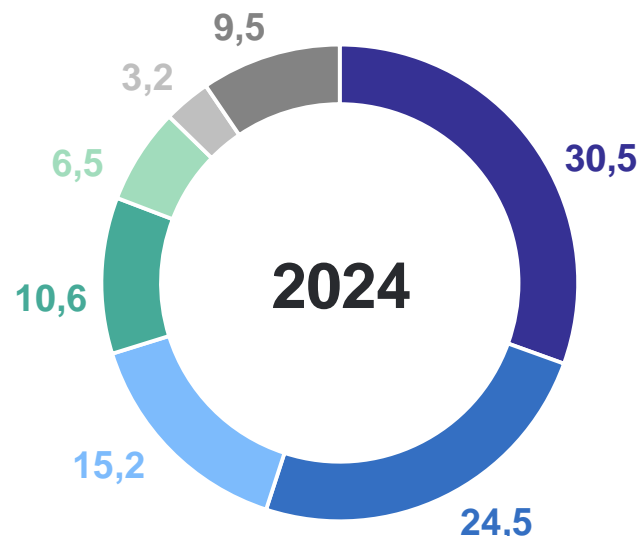
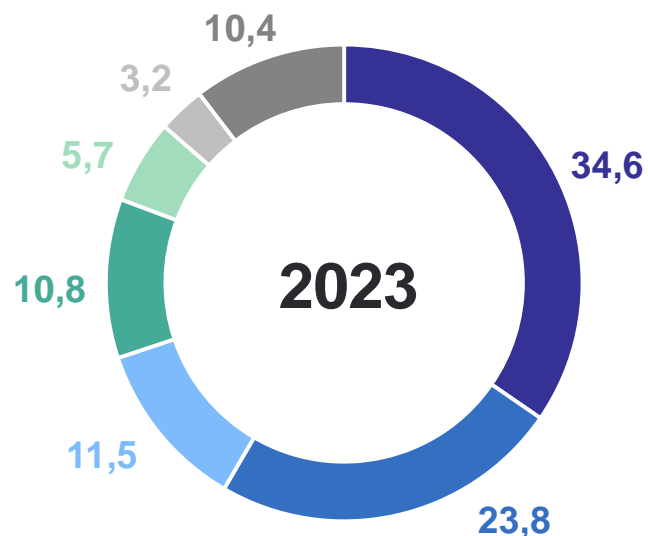
101,4%



СТРУКТУРА ОБЪЕМА ОТГРУЖЕННЫХ ТОВАРОВ, ВЫПОЛНЕННЫХ РАБОТ И УСЛУГ СОБСТВЕННЫМИ СИЛАМИ

ОРЕНБУРГСТАТ

январь – октябрь, в % к итогу



Обрабатывающие производства

- Производство металлургическое
- Производство кокса и нефтепродуктов
- Производство готовых металлических изделий, кроме машин и оборудования
- Производство пищевых продуктов
- Производство прочей неметаллической минеральной продукции
- Производство химических веществ и химических продуктов
- Прочие производства

ПРОИЗВОДСТВО ОСНОВНЫХ ВИДОВ ПРОДУКЦИИ ЖИВОТНОВОДСТВА В ХОЗЯЙСТВАХ ВСЕХ КАТЕГОРИЙ

в % к соответствующему периоду предыдущего года

ОРЕНБУРГСТАТ

январь – октябрь 2024 г.

Скот и птица на убой
(в живом весе)

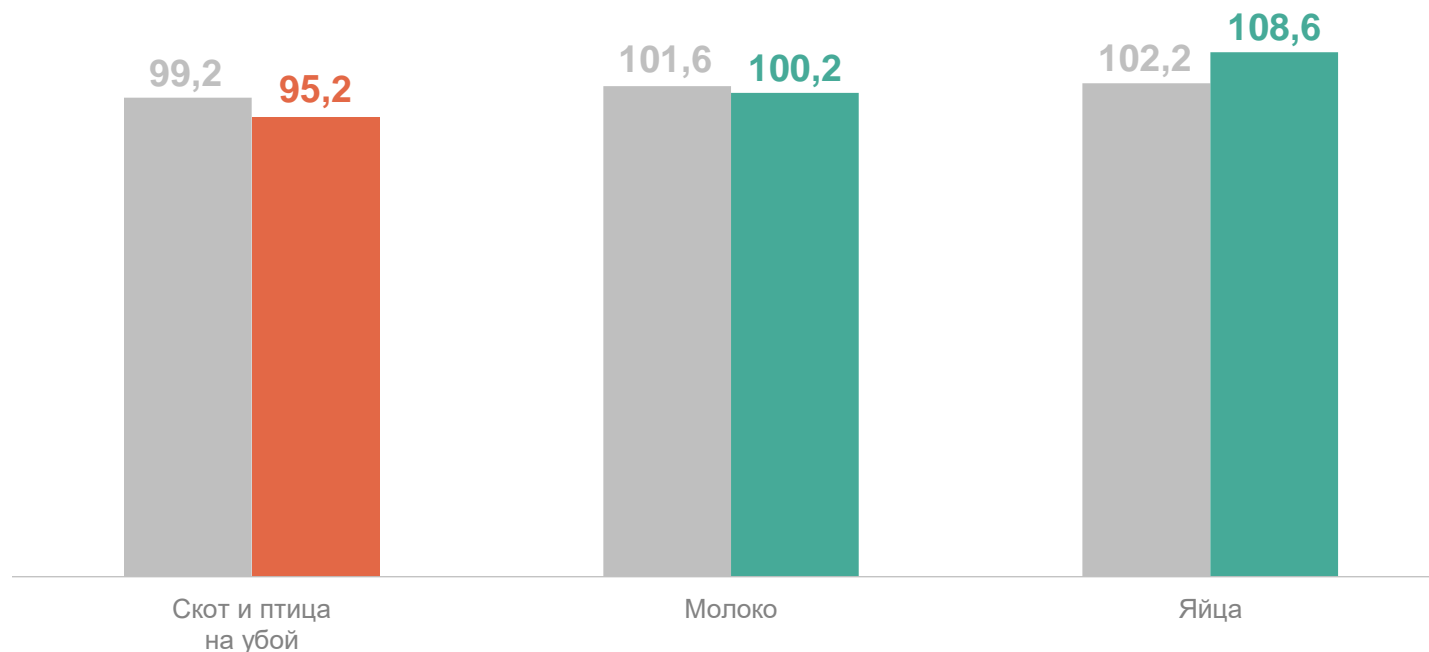
124,4 тыс. тонн

Молоко

526,1 тыс. тонн

Яйца

912,2 млн штук



● Январь – октябрь 2023 г. к январю – октябрю 2022 г.

● Январь – октябрь 2024 г. к январю – октябрю 2023 г.

ПОГОЛОВЬЕ СКОТА В ХОЗЯЙСТВАХ ВСЕХ КАТЕГОРИЙ

на конец октября в % к соответствующей дате предыдущего периода

ОРЕНБУРГСТАТ

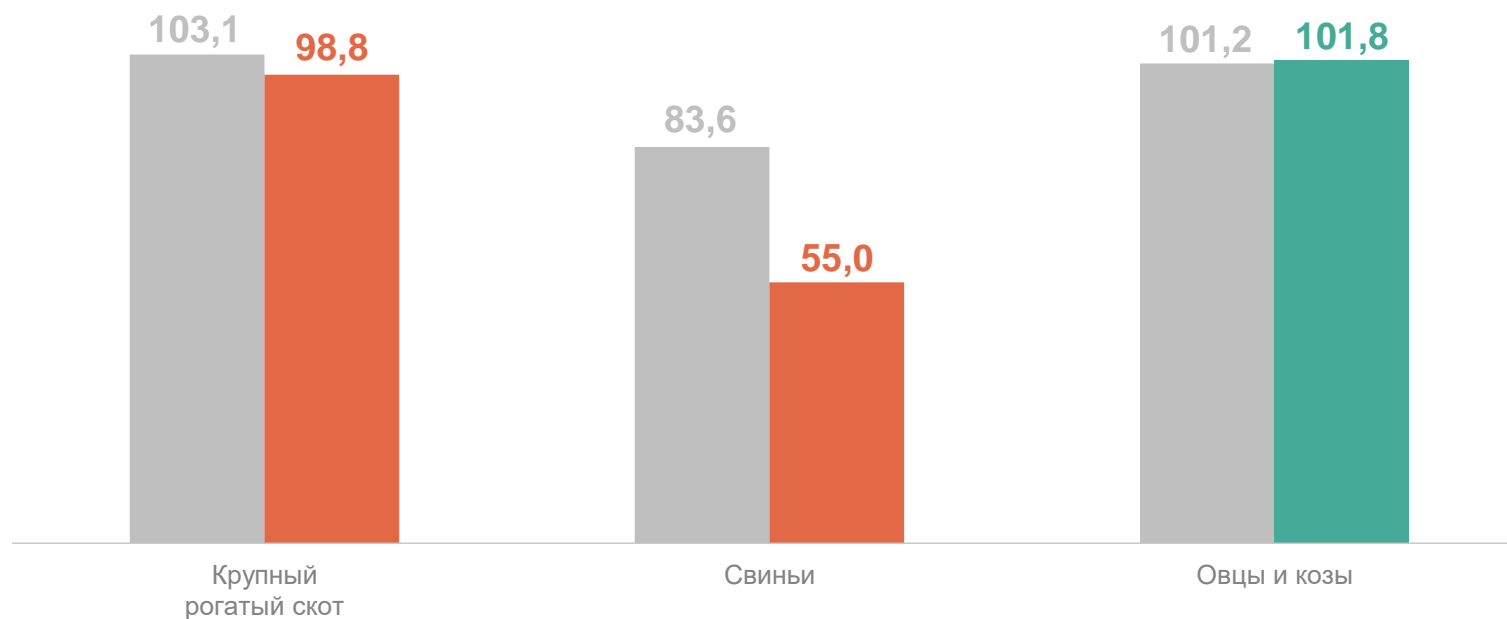
Поголовье скота на конец октября 2024 г., тыс. голов

Крупный рогатый скот **514,6**

в том числе коровы **229,9**

Свины **126,4**

Овцы и козы **299,7**



● Октябрь 2023 г. к октябрю 2022 г.

● Октябрь 2024 г. к октябрю 2023 г.

ВВОД В ДЕЙСТВИЕ ЖИЛЫХ ДОМОВ

в % к соответствующему периоду предыдущего года

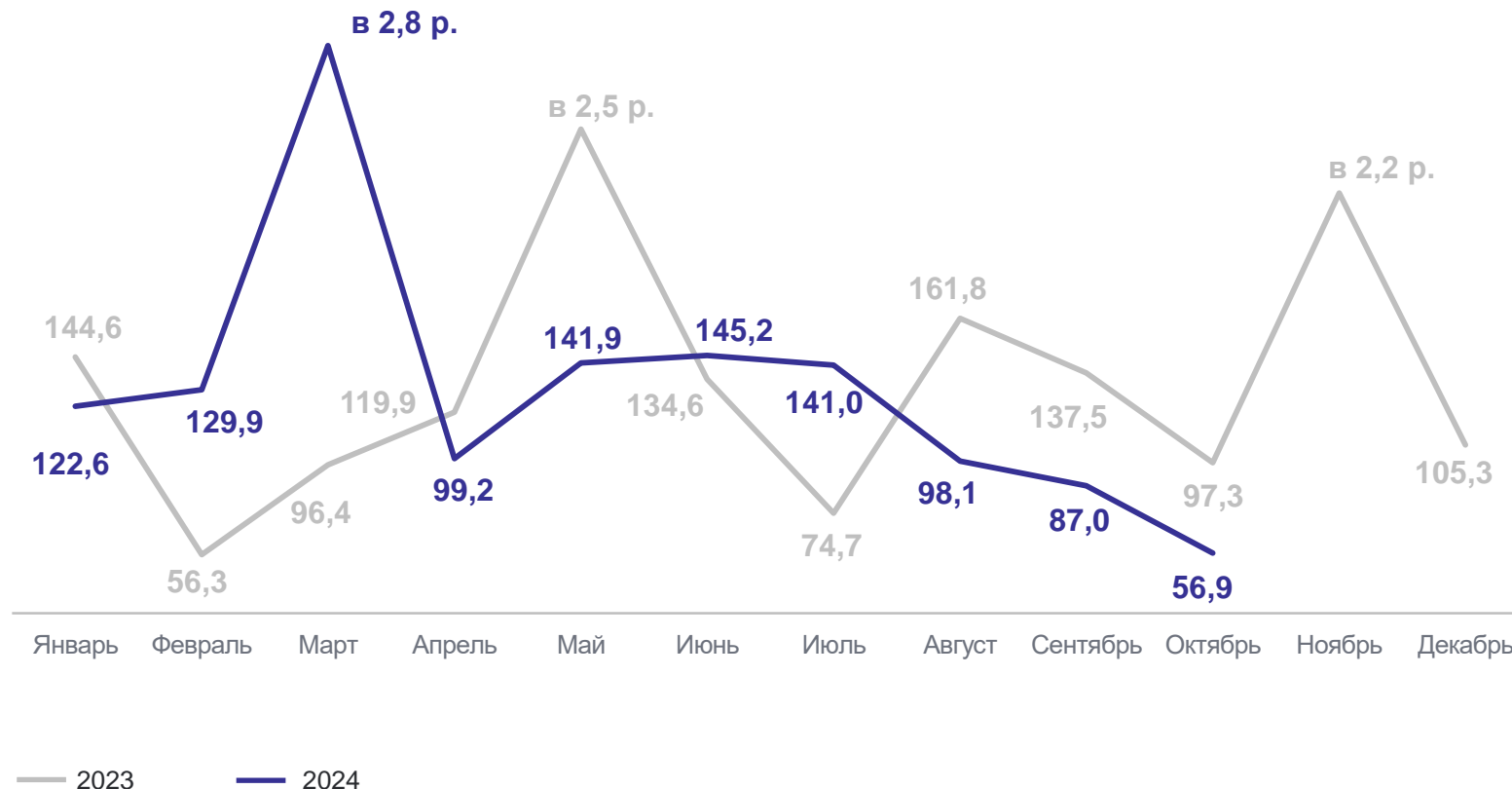
январь – октябрь 2024 г.

Введено общей площади жилых домов

1 081,2 тыс. м²

к январю – октябрю 2023 г.

117,6%



ГРУЗОБОРОТ И ПАССАЖИРОБОРОТ АВТОМОБИЛЬНОГО ТРАНСПОРТА

в % к соответствующему периоду предыдущего года

ОРЕНБУРГСТАТ

январь – октябрь 2024 г.

Грузооборот*

1 077,0 млн т км

к январю – октябрю 2023 г.

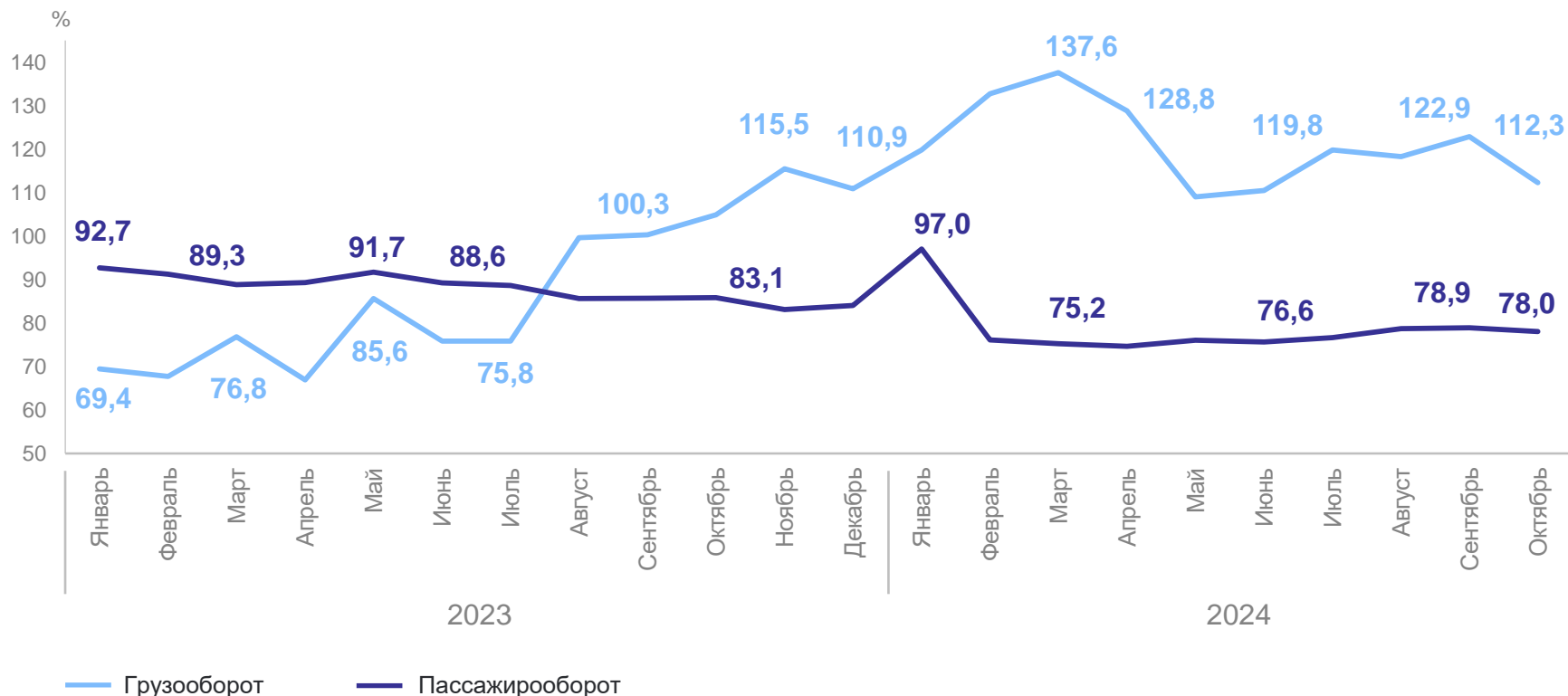
120,4%

Пассажиरोоборот**

707,4 млн пасс.–км

к январю – октябрю 2023 г.

78,5%



* По организациям, не относящимся к субъектам малого предпринимательства.

** Автобусами по маршрутам регулярных перевозок, маршрутными таксомоторами (включая автобусы физических лиц).

ОБОРОТ РОЗНИЧНОЙ ТОРГОВЛИ

в % к соответствующему периоду предыдущего года

ОРЕНБУРГСТАТ

январь – октябрь 2024 г.

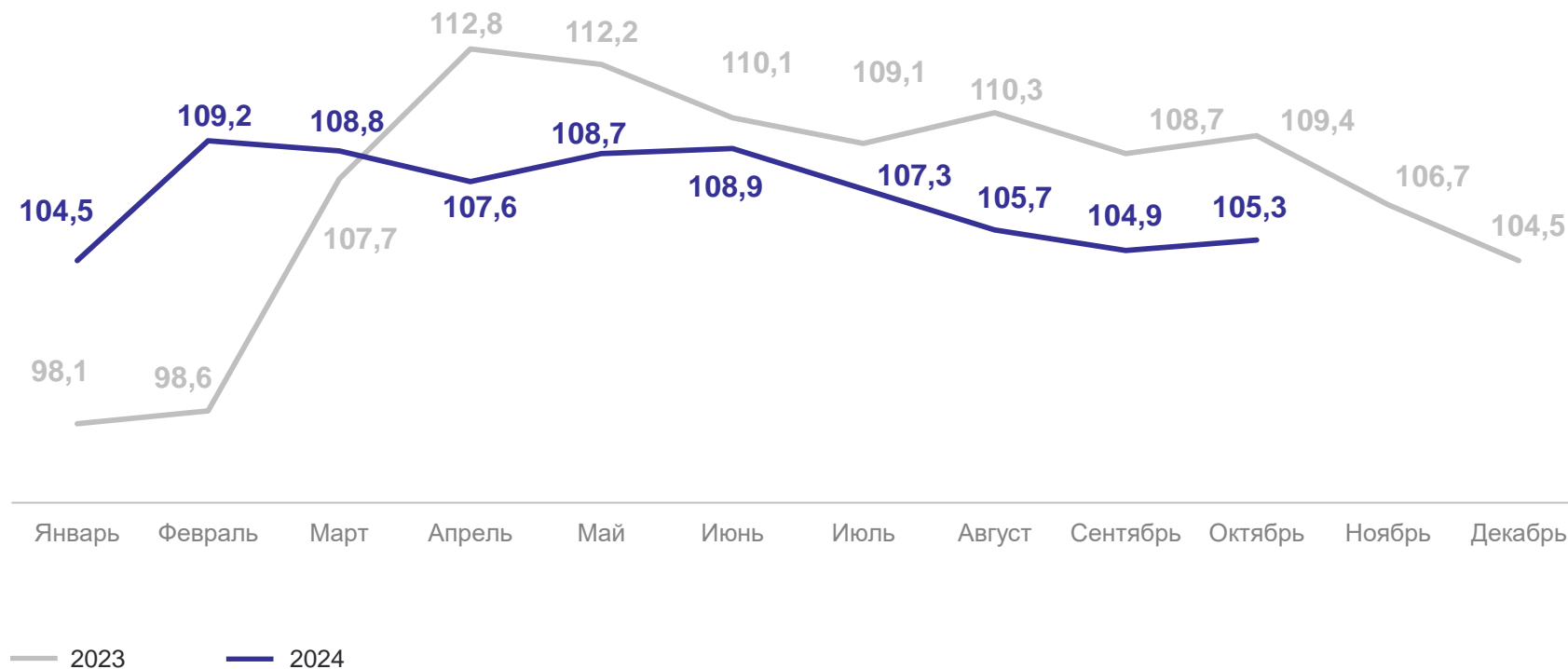
Оборот розничной торговли

435,3 млрд рублей

Индекс физического объема

к январю – октябрю 2023 г.

107,0%



ОБЪЕМ ПЛАТНЫХ УСЛУГ НАСЕЛЕНИЮ

в % к соответствующему периоду предыдущего года

ОРЕНБУРГСТАТ

январь – октябрь 2024 г.

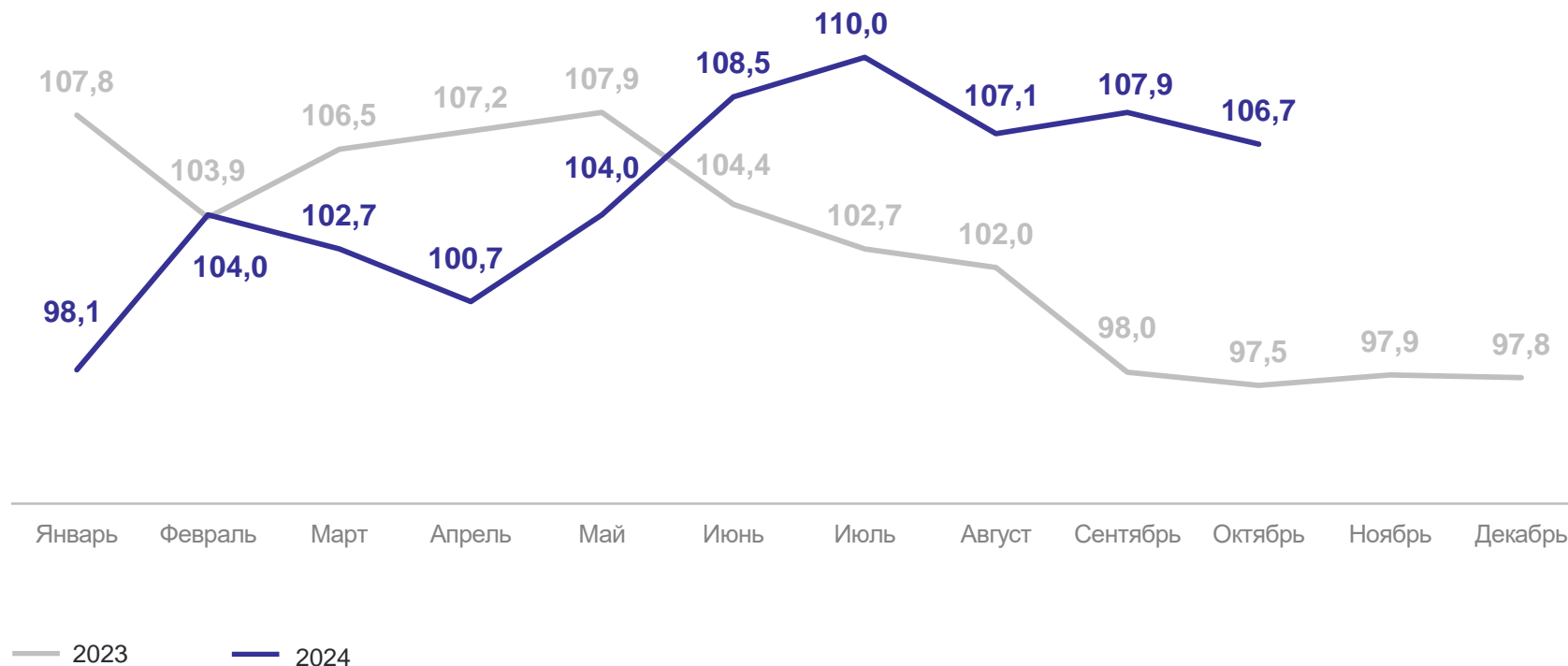
Объем платных
услуг населению

113,1 млрд рублей

Индекс физического
объема

к январю – октябрю 2023 г.

104,8%



ИНДЕКСЫ ПОТРЕБИТЕЛЬСКИХ ЦЕН

в % к предыдущему месяцу

ОРЕНБУРГСТАТ

октябрь 2024 г.

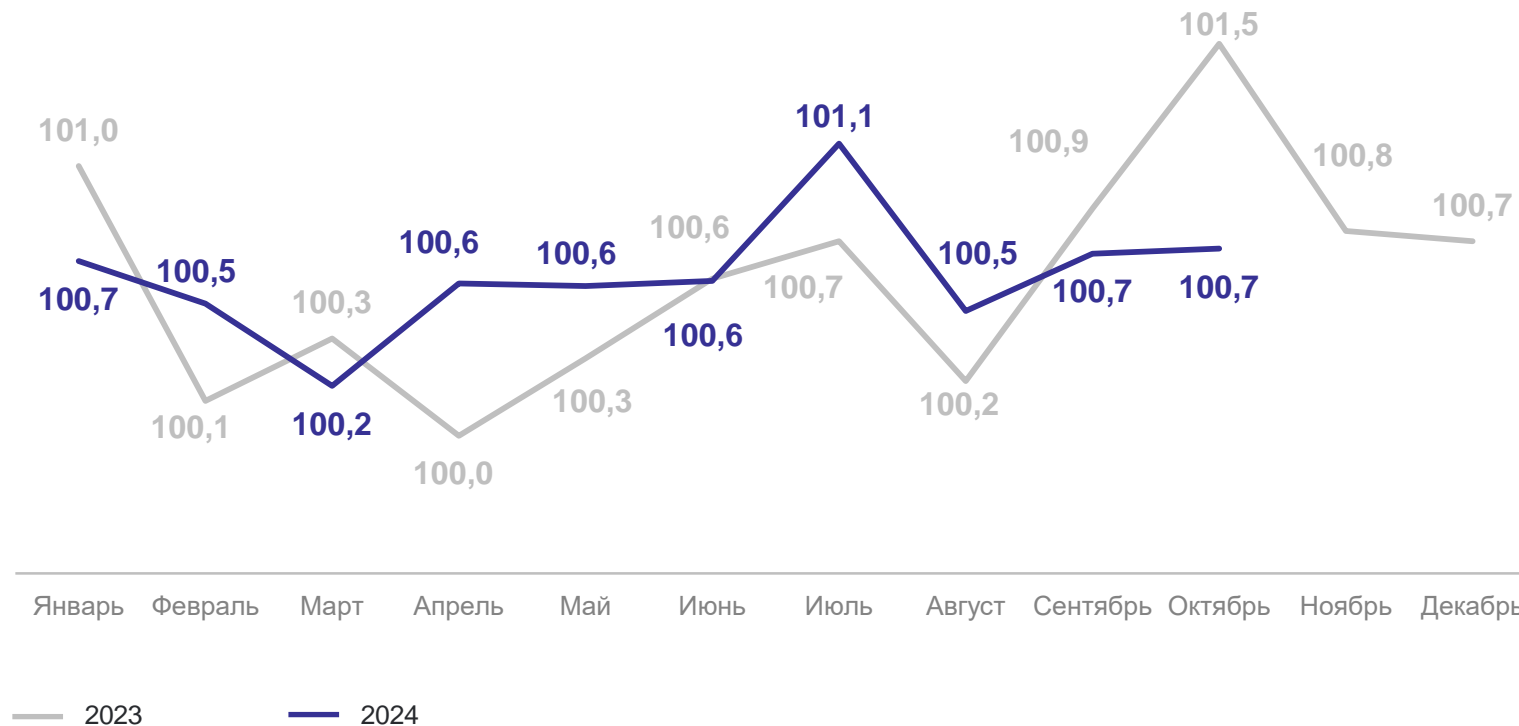
ИПЦ **100,7**

Все товары **101,0**

Продовольственные
товары **101,0**

Непродовольственные
товары **100,9**

Услуги **99,8**

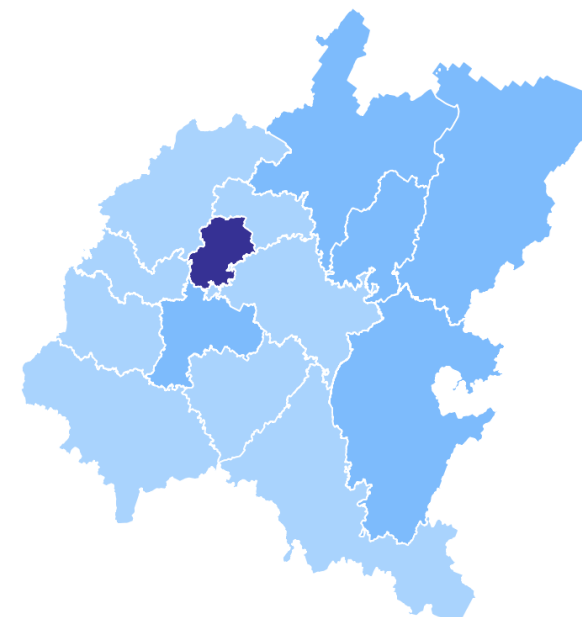


ИНДЕКСЫ ПОТРЕБИТЕЛЬСКИХ ЦЕН НА ТОВАРЫ И УСЛУГИ ПО СУБЪЕКТАМ ПФО

октябрь 2024 г. в % к сентябрю 2024 г.

ОРЕНБУРГСТАТ

Рейтинг регионов ПФО



● 100,63-100,85 ● 100,86-101,08 ● 101,09-101,31 ● 101,32-101,52

9 субъектов значение индекса **больше**, чем в среднем по России

5 субъектов значение индекса **меньше**, чем в среднем по России

ЗАРАБОТНАЯ ПЛАТА РАБОТНИКОВ ОРГАНИЗАЦИЙ

тысяч рублей

ОРЕНБУРГСТАТ

январь – сентябрь 2024 г.

Среднемесячная
номинальная начисленная
зарботная плата

61,2 тыс. рублей

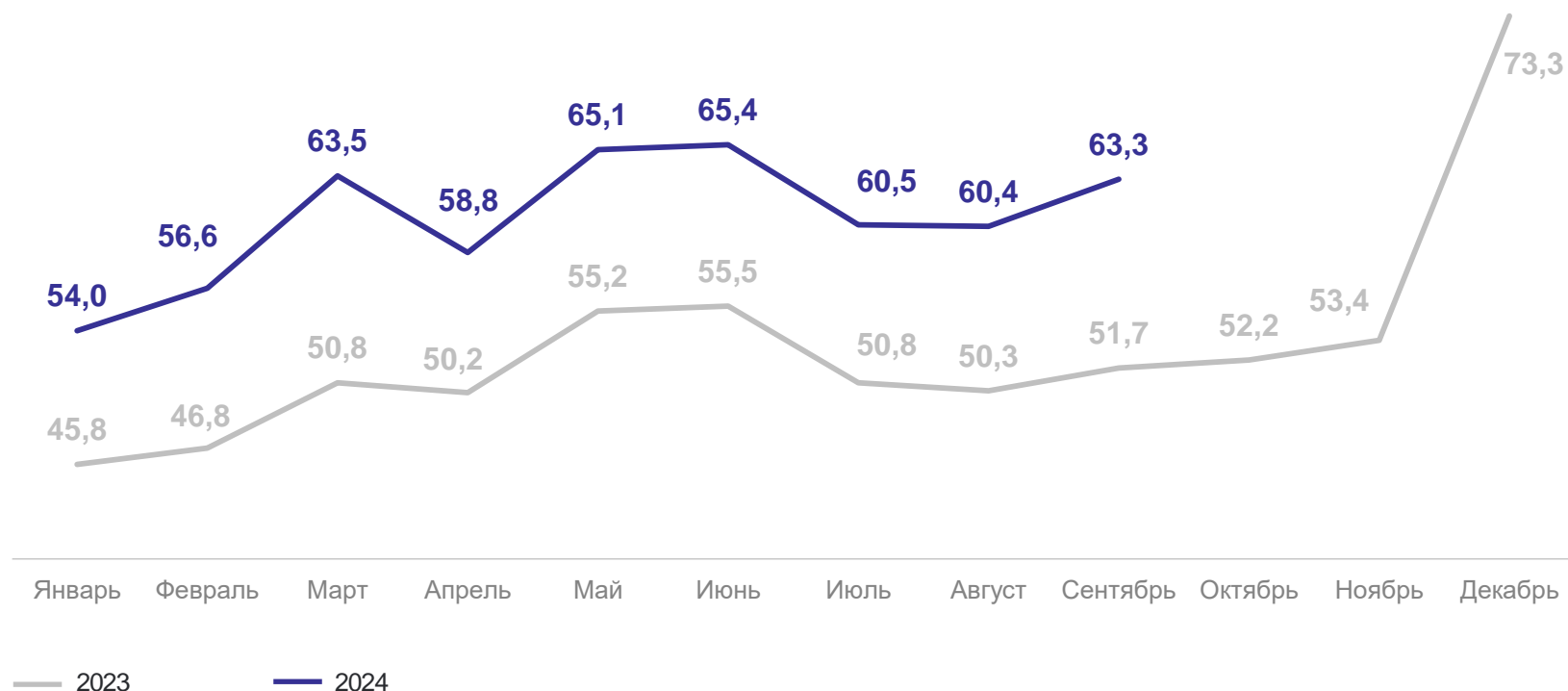
к январю – сентябрю 2023 г.

119,6%

Реальная начисленная
зарботная плата

к январю – сентябрю 2023 г.

110,9%



ФИНАНСОВЫЕ РЕЗУЛЬТАТЫ ДЕЯТЕЛЬНОСТИ ОРГАНИЗАЦИЙ

январь – сентябрь

ОРЕНБУРГСТАТ

январь – сентябрь 2024 г.

Сальдированный финансовый результат организаций

163,5 млрд рублей

к январю – сентябрю 2023 г.

165,1%

Удельный вес прибыльных и убыточных организаций*,
в % к итогу



* По сопоставимому кругу организаций.